



Osnovi računarstva I

Uvod

- 
- ECTS formular je objavljen na virtuelnoj oglasnoj tabli:

www.etf.ucg.ac.me

>studijski programi >Osnovne studije ETR >OR1 >dokumenta

- Nastavnik: *Prof. dr Milutin Radonjić*; saradnik: *mr Boris Marković*

- Fond časova: 2P+1V+1L

- Vježbe u dvije grupe: prva - sala 106, druga - sala 018

- Literatura:

- Udžbenik: Lj. Stanković, V. N. Ivanović, M. Radonjić, Osnovi računarstva, Podgorica, 2016.

- Zbirka zadataka: M. Radonjić, Osnovi računarstva I – riješeni zadaci.

- Obaveze studenta u toku nastave:

- pohađa nastavu,
- uradi sve domaće zadatke,
- odradi laboratorijske vježbe i
- radi kolokvijum



- **Oblici provjere znanja i ocjenjivanje:**

- Laboratorijske vježbe se ocjenjuju sa ukupno 10 poena.
- Kolokvijum se ocjenjuje sa 60 poena.
- Završni ispit se ocjenjuje sa 30 poena.

- **Prelazna ocjena se dobija ako se kumulativno sakupi najmanje 50 poena.**

- Konačni rezultati sa **predlozima ocjena** koje će ići na usvajanje NN Vijeću biće poznati **nakon popravnog** ispita.

- Studenti koji su ostvarili više od 90, 80, 70, 60, 50 poena, obezbijedili su ocjenu A, B, C, D, E, respektivno.

- **Preduslovi da se uspješno savlada gradivo:**

- Dobra volja.
- Poznavanje 4 osnovne matematičke operacije.
- Malo vašeg dragocjenog vremena.

Drugim riječima:
Svako može
biti uspješan!




- **Obratiti pažnju:**

- Ne postoji obnova laboratorijskih vježbi.
- Redovno pratite obavještenja na virtuelnoj oglasnoj tabli.
- Prigovori na stanje bodova se mogu realizovati lično, a najkasnije 7 dana nakon objavljivanja.
- Svaki komentar, kritiku ili sugestiju slobodno iznesite, lično ili putem e-maila, i biće razmatrani.
- **Učestvujte u nastavi** – nemojte biti samo pasivni posmatrači!



Osnovi računarstva I

Brojni sistemi

- 
- Brojne vrijednosti (brojevi) se, zavisno od raspoloživog prostora ili svoje namjene, predstavljaju u različitim brojnim sistemima.
 - Brojne vrijednosti se reprezentuju nizom cifara (digita) odgovarajućeg brojnog sistema.
 - Svaka cifra pojedinačno, *svojom pozicijom* u reprezentaciji brojne vrijednosti, doprinosi njenoj ukupnoj numeričkoj vrijednosti.
 - Brojni sistem koji poznajemo iz svakodnevnog života je dekadni brojni sistem.
 - U ovom brojnom sistemu osnova brojanja je 10.
 - Čovjek je brojanje bazirao na deset prstiju svojih ruku, pa je zato dekadni brojni sistem njemu prirodan i poželjan način reprezentacije posmatrane vrijednosti.
 - Dekadni broj predstavljen zapisom: *abc.de*

ima vrijednost: $a \times 10^2 + b \times 10^1 + c \times 10^0 + d \times 10^{-1} + e \times 10^{-2}$

gdje cifre *a, b, c, d, e* uzimaju vrijednosti iz skupa cifara: {0,1,2,3,4,5,6,7,8,9}

- **Primjer:** Broj 173.76 može biti predstavljen na sljedeći način:

$$1 \times 10^2 + 7 \times 10^1 + 3 \times 10^0 + 7 \times 10^{-1} + 6 \times 10^{-2}$$

- U opštem slučaju – slučaju proizvoljnog brojnog sistema – osnova može biti proizvoljan prirodni broj B , veći od 1. U tom slučaju broj predstavljen zapisom **abc.de** ima vrijednost:

$$a \times B^2 + b \times B^1 + c \times B^0 + d \times B^{-1} + e \times B^{-2}$$

- Proizvoljni broj: $a_n a_{n-1} \dots a_1 a_0 . a_{-1} a_{-2} \dots a_{-m}$


zapisan u brojnom sistemu osnove brojanja B , ima vrijednost:

$$S = \sum_{i=-m}^n a_i B^i$$

pri čemu su cifre a_i upotrijebljenog brojnog sistema cijeli brojevi iz opsega

$$0 \leq a_i \leq B - 1$$


- Gornja jednačina predstavlja opšti izraz za konverziju broja datog u sistemu proizvoljne osnove brojanja B u dekadni brojni sistem.


- 
- Težine (položaji) cifara posmatraju se relativno u odnosu na decimalni zarez.
 - Težine cifara cjelobrojnog dijela broja uzimaju pozitivne vrijednosti, u rastućem redu, počev od decimalnog zareza u lijevu stranu.
 - Težine cifara decimalnog dijela broja uzimaju negativne vrijednosti, u opadajućem redu, počev od decimalnog zareza u desnu stranu.
 - U istoriji civilizacije su korišćeni i brojni sistemi sa drugim osnovama:
 - Vavilonski brojni sistem, koji se smatra prvim težinskim brojnim sistemom, imao je osnovu brojanja 60 (ostalo kod računanja vremena – sati, minuti, sekunde)
 - Sistem sa osnovom brojanja 12 (danas se upotrebljava u kalendarskoj podjeli godine; u engleskom mjernom sistemu ovaj sistem brojanja je često upotrebljavan – „dozen”)
 - Najpoznatiji netežinski sistem je *Rimski* sistem označavanja brojeva



Osnovi računarstva I

Binarni brojni sistem

- 
- Sa stanovišta računarske tehnike i tehnologije posebno je interesantan binarni brojni sistem, čija je osnova brojanja $B = 2$
 - Cifre u ovom brojnom sistemu uzimaju vrijednosti iz skupa cifara $\{0,1\}$
 - Fizička realizacija cifara ovog brojnog sistema je veoma jednostavna:
 - zatvoren prekidač može predstavljati binarnu cifru 1, a otvoren binarnu cifru 0;
 - visok nivo napona može označavati 1, a nizak nivo napona 0;
 - jedan smjer magnetnog polja se može tumačiti kao 1, a drugi smjer polja kao 0;
 - ...
 - dva jasno definisana stacionarna stanja tranzistora, zasićenje i zakočenje, mogu označavati binarne vrijednosti 1 i 0.

- 
- U binarnom brojnom sistemu broj $abc.de$

ima vrijednost: $a \times 2^2 + b \times 2^1 + c \times 2^0 + d \times 2^{-1} + e \times 2^{-2}$

- **Primjer** : Binarni zapis broja 1011 predstavlja vrijednost

$$1 \times 2^3 + 0 \times 2^2 + 1 \times 2^1 + 1 \times 2^0$$

- Ukoliko se izvrši izračunavanje ovog izraza, on može ujedno poslužiti za **tumačenje posmatranog broja u dekadnom brojnom sistemu**, u kome posmatrani binarni broj ima vrijednost:

$$1 \times 2^3 + 0 \times 2^2 + 1 \times 2^1 + 1 \times 2^0 = 8 + 2 + 1 = 11$$

- U cilju razlikovanja brojeva zapisanih u različitim brojnim sistemima, prilikom njihovog zapisivanja, u indeksu broja ćemo dodavati vrijednost osnove brojnog sistema:

$$1011_{(2)} = 11_{(10)}$$



Pretvaranje broja iz dekadnog brojnog sistema u binarni

- Razlikuje se za cjelobrojni i decimalni dio dekadnih brojeva.
- Prilikom pretvaranja/konverzije **cjelobrojnog dijela** dekadnog broja u njegov binarni ekvivalent upotrebljava se iterativan postupak (izvršava se u nizu veoma sličnih koraka).
- Prva iteracija se sastoji u dijeljenju posmatranog dekadnog broja sa osnovom binarnog brojnog sistema (2) i zapisivanju ostatka dijeljenja.
 - Tom prilikom se može dobiti ostatak dijeljenja jednak nuli ili jedinici, a to su cifre binarnog brojnog sistema.
- Postupak se ponavlja, u nizu iteracija, sa količnikom dobijenim u prethodnoj iteraciji.
- Kada se dobije količnik dijeljenja jednak nuli, postupak se prekida.
- Ostaci dobijeni prilikom dijeljenja sa 2, zapisani obrnutim redoslijedom od onog kojim su dobijeni, obrazuju traženi binarni zapis dekadnog broja.



- **Dokaz:**

- Cijeli broj $a_n a_{n-1} \dots a_2 a_1 a_0$ zapisan u binarnom brojnom sistemu, u dekadnom brojnom sistemu ima vrijednost:

$$S = a_n \times 2^n + a_{n-1} \times 2^{n-1} + \dots + a_2 \times 2^2 + a_1 \times 2 + a_0.$$

- Podijelimo dekadni broj S osnovom brojanja binarnog brojnog sistema:

$$S / 2 = a_n \times 2^{n-1} + a_{n-1} \times 2^{n-2} + \dots + a_2 \times 2 + a_1, \text{ sa ostatkom } a_0$$

- Primijetimo da ovim dijeljenjem kao ostatak dobijamo a_0 , najmanje značajnu cifru posmatranog binarnog broja

- Ponavljamo postupak:


$$(S / 2) / 2 = S / 2^2 = a_n \times 2^{n-2} + a_{n-1} \times 2^{n-3} + \dots + a_2, \text{ sa ostatkom } a_1$$

...

$$S / 2^n = a_n, \text{ sa ostatkom } a_{n-1}$$


$$S / 2^{n+1} = 0 \leftarrow \text{sa ostatkom } a_n$$

KRAJ

- 
- *Primjer*: Pretvoriti dekadni broj $23_{(10)}$ u njemu odgovarajući binarni zapis.
 - *Rješenje*:

	ostatak
$23/2=11$	$1 \rightarrow a_0$
$11/2=5$	$1 \rightarrow a_1$
$5/2=2$	$1 \rightarrow a_2$
$2/2=1$	$0 \rightarrow a_3$
$1/2=0$	$1 \rightarrow a_4$

Prema tome, dekadnom broju $23_{(10)}$ odgovara binarni zapis $10111_{(2)}$

- 
- Prilikom pretvaranja **decimalnog dijela** dekadnog broja u njegov binarni ekvivalent upotrebljava se takođe iterativan postupak.
 - Prva iteracija se sastoji u množenju posmatranog decimalnog dijela dekadnog broja sa osnovom binarnog brojnog sistema (2) i zapisivanju cjelobrojnog dijela dobijenog rezultata.
 - Tom prilikom se može dobiti cjelobrojni dio jednak nuli ili jedinici, a to su cifre binarnog brojnog sistema.
 - Postupak se ponavlja, u nizu iteracija, sa decimalnim dijelom dobijenim u prethodnoj iteraciji.
 - Kada se dobije decimalni dio jednak nuli **ili postigne željena preciznost**, postupak se prekida.
 - Cjelobrojni djelovi dobijeni prilikom množenja sa 2, zapisani redoslijedom kojim su dobijeni, obrazuju traženi binarni zapis decimalnog dijela dekadnog broja. **Ne zaboraviti vodeću nulu i decimalni zarez!**
 - Dokaz je analogan dokazu za konverziju cjelobrojne vrijednosti – **pogledati u literaturi!**

- 
- **Primjer** : Odrediti binarni ekvivalent decimalnom dekadnom broju $0.8125_{(10)}$
 - **Rješenje**:

	cijeli dio rezultata
$0.8125 \times 2 = 1.625$	$1 \rightarrow a_{-1}$
$0.625 \times 2 = 1.25$	$1 \rightarrow a_{-2}$
$0.25 \times 2 = 0.5$	$0 \rightarrow a_{-3}$
$0.5 \times 2 = 1.0$	$1 \rightarrow a_{-4}$

Traženi binarni zapis je $0.1101_{(2)}$, odnosno $0.8125_{(10)} = 0.1101_{(2)}$

- Dekadni broj sa konačnim brojem decimalnih mjesta za svoj binarni ekvivalent **može** imati broj sa beskonačnim brojem decimalnih mjesta.
- Ova činjenica predstavlja značajan nedostatak binarnog zapisa brojnih veličina, pošto onemogućava u potpunosti tačnu binarnu reprezentaciju proizvoljnog dekadnog broja, odnosno njegov u potpunosti tačan binarni zapis u računaru.
- **Primjer** : Zapisati dekadni broj $0.425_{(10)}$ u binarnom obliku.

■ **Rješenje:**

$$0.425 \times 2 = 0.85$$

$$0.85 \times 2 = 1.7$$

$$0.7 \times 2 = 1.4$$

$$0.4 \times 2 = 0.8$$

$$0.8 \times 2 = 1.6$$

$$0.6 \times 2 = 1.2$$

$$0.2 \times 2 = 0.4$$

cijeli dio rezultata

$$0 \rightarrow a_{-1}$$

$$1 \rightarrow a_{-2}$$

$$1 \rightarrow a_{-3}$$

$$0 \rightarrow a_{-4}$$

$$1 \rightarrow a_{-5}$$


$$1 \rightarrow a_{-6}$$

$$0 \rightarrow a_{-7}$$



Osnovi računarstva I

Oktalni brojni sistem

- 
- Broj zapisan u binarnom obliku zahtijeva značajno veći broj cifara u poređenju sa zapisivanjem istog broja u nekom drugom brojnom sistemu.
 - Reprzentacijom brojnih veličina u sistemima čije osnove brojanja predstavljaju **stepen osnove brojanja binarnog brojnog sistema** nastoji se ublažiti ovaj problem.
 - Kod oktalnog brojnog sistema osnova brojanja je $B = 8 = 2^3$
 - Broj ***abc.de***, zapisan u oktalnom brojnom sistemu ima vrijednost:
$$a \times 8^2 + b \times 8^1 + c \times 8^0 + d \times 8^{-1} + e \times 8^{-2}.$$
 - Cifra može uzeti neku od vrijednosti iz skupa $\{0, 1, 2, 3, 4, 5, 6, 7\}$
 - ***Primjer*** : Zapisati oktalni broj $107.1_{(8)}$ u dekadnom obliku.
 - ***Rješenje***:

$$1 \times 8^2 + 7 \times 8^0 + 1 \times 8^{-1} = 71.125_{(10)}$$

Pretvaranje broja iz dekadnog brojnog sistema u oktalni

- Izvršava se na **analogan** način kao iz **dekadnog u binarni** brojni sistem – dijeljenjem cjelobrojnog, odnosno množenjem decimalnog dijela dekadnog broja sa osnovom brojanja oktalnog brojnog sistema ($B=8$)
 - zapisivanje ostataka dobijenih dijeljenjem suprotnim redom od onog kojim su ostaci dobijeni
 - zapisivanje cjelobrojnih djelova proizvoda onim redom kojim su izračunati
- Dokaz je analogan dokazu za prelaz iz dekadnog u binarni brojni sistem: **uradite sami za vježbu** (rješenje ima i u literaturi)
- Može se izvesti **opšti zaključak**: *Prelaz iz dekadnog u proizvoljni brojni sistem (osnove brojanja B) se vrši dijeljenjem cjelobrojnog dijela, odnosno množenjem decimalnog dijela dekadnog broja osnovom brojanja B brojnog sistema u koji se vrši konverzija, te zapisivanjem ostataka dobijenih dijeljenjem suprotnim redom od onog kojim su ostaci dobijeni, kao i zapisivanjem cjelobrojnih djelova proizvoda onim redom kojim su izračunati.*



- *Primjer* : Zapisati dekadni broj $354_{(10)}$ u oktalnom obliku.

- *Rješenje*:

	Ostatak
$354/8 = 44$	$2 \rightarrow a_0$
$44/8 = 5$	$4 \rightarrow a_1$
$5/8 = 0$	$5 \rightarrow a_2$

Prema tome, $354_{(10)} = 542_{(8)}$

Pretvaranje broja iz binarnog brojnog sistema u oktalni i obrnuto

- Za prelazak iz binarnog u oktalni brojni sistem dovoljno je izvršiti grupisanje po tri binarne cifre (tzv. triade) i njih zapisati u dekadnom obliku.
- **Dokaz:** Posmatrajmo cijeli binarni broj $a_n a_{n-1} a_{n-2} \dots a_5 a_4 a_3 a_2 a_1 a_0$

- Brojna vrijednost posmatranog broja u dekadnom brojnom sistemu iznosi:

$$S = a_n \times 2^n + a_{n-1} \times 2^{n-1} + a_{n-2} \times 2^{n-2} + \dots \\ + a_5 \times 2^5 + a_4 \times 2^4 + a_3 \times 2^3 + a_2 \times 2^2 + a_1 \times 2 + a_0.$$

- Pretpostavimo da je $n = 3m - 1$, gdje je m prirodan broj, kako bi se posmatrana dekadna brojna vrijednost S mogla predstaviti sumom skupina, sastavljenih od po tri sabirka. Ova pretpostavka uvijek može biti zadovoljena – dodavanjem nula sa lijeve strane!

- Grupisanjem po tri sabirka, suma S poprima oblik:

$$S = (a_n \times 2^2 + a_{n-1} \times 2 + a_{n-2}) \times 2^{n-2} + \dots \\ + (a_5 \times 2^2 + a_4 \times 2 + a_3) \times 2^3 + (a_2 \times 2^2 + a_1 \times 2 + a_0).$$

- Zamjenom $n = 3m - 1$ u prethodnom izrazu, dobija se:

$$S = b_{m-1} \times 2^{3m-3} + \dots + b_1 \times 2^3 + b_0 = b_{m-1} \times 2^{3(m-1)} + \dots + b_1 \times 2^3 + b_0 \\ = b_{m-1} \times 8^{m-1} + \dots + b_1 \times 8 + b_0.$$

- Posljednji izraz predstavlja reprezentaciju dekadne sume S u oktalnom obliku, gdje su koeficijenti $b_i, i=0, 1, \dots, m-1$, cifre oktalnog brojnog sistema:

$$b_{m-1} = a_{3m-1} \times 2^2 + a_{3m-2} \times 2 + a_{3m-3}$$

...

$$b_1 = a_5 \times 2^2 + a_4 \times 2 + a_3,$$

$$b_0 = a_2 \times 2^2 + a_1 \times 2 + a_0.$$

Analogno se dokazuje
za decimalni dio



- *Primjer* : Zapisati binarni broj $1011010111.10_{(2)}$ u oktalnom obliku.

- *Rješenje*:

- Dodati dvije nule sa lijeve strane cijelog dijela posmatranog broja
- Dodati jednu nulu sa desne strane decimalnog dijela istog broja
- Grupisati po tri binarne cifre
- Tumačiti pojedinačno grupisane skupine od po 3 binarne cifre (dekadno):

001	011	010	111	.	100
1	3	2	7	.	4

Dakle: $1011010111.10_{(2)} = 1327.4_{(8)}$

- 
- *Primjer* : Pronaći binarni ekvivalent oktalanom broju $7012.3_{(8)}$.

- *Rješenje*:

7	0	1	2	.	3
111	000	001	010	.	011


Traženi binarni broj je $111000001010.011_{(2)}$.

- Iz svega navedenog se može zaključiti da se konverzija iz binarnog u oktalni brojni sistem i obrnuto može izvršiti na 2 načina:
 1. Konverzijom najprije u dekadni brojni sistem, a potom iz dekadnog u zahtijevani brojni sistem. Ovaj način je univerzalan i važi za konverziju brojeva iz proizvoljnog brojnog sistema osnove brojanja (a) u proizvoljni brojni sistem osnove brojanja (b) (simbolički zapisano: $(a) \rightarrow (10) \rightarrow (b)$).
 2. Grupisanjem po tri binarne cifre u tzv. triade i zapisivanjem svake triade njenom oktalanom vrijednošću; i obrnuto: predstavljanjem svake cifre posmatranog oktalnog broja njenim trocifrenim binarnim ekvivalentom.



Osnovi računarstva I

Heksadekadni brojni sistem

- 
- Kod heksadekadnog brojnog sistema osnova brojanja je $B = 16 = 2^4$
 - Za zapis nekog broja potrebno je imati na raspolaganju 16 različitih cifara u ovom brojnom sistemu.
 - Skup cifara heksadekadnog brojnog sistema je

$$\{0, 1, 2, 3, 4, 5, 6, 7, 8, 9, A, B, C, D, E, F\}$$

- *Primjer* : Zapisati heksadekadni broj $8A31F.2_{(16)}$ u dekadnom obliku.

- *Rješenje*:

$$8 \times 16^4 + A \times 16^3 + 3 \times 16^2 + 1 \times 16^1 + F \times 16^0 + 2 \times 16^{-1} = 566047.125_{(10)}$$

- Binarni broj se pretvara u heksadekadni oblik grupisanjem po 4 binarne cifre (tzv. tetrade), te njihovim kasnijim pojedinačnim tumačenjem u heksadekadnom obliku.
- Dokaz ovog stava je u potpunosti analogan dokazu sprovedenom u slučaju oktalnog brojnog sistema ([uraditi za vježbu](#))

- *Primjer* : Zapisati binarni broj $100100111101010_{(2)}$ u heksadekadnom obliku.

- *Rješenje*:

0100	1001	1110	1010
4	9	E	A

Heksadekadni ekvivalent posmatranog binarnog broja je $49EA_{(16)}$

- *Primjer* : Prikazati heksadekadni broj $A95_{(16)}$ u binarnom brojnom sistemu.

- *Rješenje*:


A	9	5
1010	1001	0101

Znači, $A95_{(16)} = 101010010101_{(2)}$



Osnovi računarstva I

Binarna aritmetika


- 
- Zbog posebne važnosti binarnog brojnog sistema (savremeni računari koriste upravo taj zapis) detaljno ćemo obraditi osnovne aritmetičke operacije sa brojevima u tom sistemu.
 - Aritmetika u binarnom brojnom sistemu je sasvim slična onoj sa dekadnim brojevima, a u mnogim elementima i znatno prostija.



Osnovi računarstva I

Binarna aritmetika

Sabiranje u binarnom brojnom sistemu

- 
- Prilikom sabiranja binarnih cifara mogu nastupiti četiri slučaja i to:
 - $0 + 0 = 0$ sa prenosom 0 na naredno težinsko mjesto
 - $0 + 1 = 1$ sa prenosom 0 na naredno težinsko mjesto
(isto što i $1 + 0 = 1$ sa prenosom 0 na naredno težinsko mjesto)
 - $1 + 1 = 10$, odnosno 0 sa prenosom 1 na naredno težinsko mjesto
 - $1 + 1 + 1 = 11$, odnosno 1 sa prenosom 1 na naredno težinsko mjesto.
 - Gornji slučajevi se odnose na binarne cifre tekućeg (posmatranog) težinskog mjesta binarnog broja.
 - Prenos se odnosi na prenos koji se dešava sa tekućeg na naredno (više) težinsko mjesto posmatranog binarnog broja.

- 
- *Primjer* : Sabrati binarne brojeve 1011.1 i 101.11

- *Rješenje*:

- Posmatrane binarne brojeve treba najprije zapisati tako da decimalni zarezi budu jedan ispod drugog.
- Primjenjujući navedena pravila sabiranja binarnih cifara na svim pojedinačnim težinskim mjestima sabiraka, počev od krajnjeg desnog težinskog mjesta prema višim (lijevim) težinskim mjestima, dobijamo:

$$\begin{array}{r} 1011.10 \\ + 101.11 \\ \hline 10001.01 \end{array}$$